




2-Sitzer mit 2 Armlehnen, Armlehne Base



Längsschläfer auf Sitzhöhe



2-Sitzer mit Armlehne links - Longchair mit Armlehne rechts



www.blauer-engel.de/uz148



Longlife
by 3C Care

**Modell in den Preisgruppen Cord, 6, 8, 10, D, H, J, T und X lieferbar -
die Stoff-/Lederauswahl entnehmen Sie bitte unserer aktuellen Stoff-/Lederkollektion!**

- Gestell:** Tragende Teile des Gestells aus Massivholz und Holzwerkstoffen, Flächen mit Polsterpappe verblendet.
- Sitz fest:** Sitz aus PUR-Schaum (min. RG 35, schichtweise aufgebaut in verschiedenen Stärken und Härten aufeinander abgestimmt. Sitz abgedeckt mit Wattevlies.
- Sitz Bett:** Unterfederung mit dauerelastischen Gummigurten, Sitz aus PUR-Schaum (mind. RG 35), schichtweise aufgebaut in verschiedenen Höhen und Härten aufeinander abgestimmt. Sitz abgedeckt mit Wattevlies.
- Sitz Longchair:** Unterfederung mit dauerelastischen Stahl-Wellenfedern und einer oberseitigen Abdeckung. Sitz aus PUR-Schaum (mind. RG 35), schichtweise aufgebaut in verschiedenen Höhen und Härten aufeinander abgestimmt. Sitz abgedeckt mit Wattevlies.
- Rücken:** Fest markierte Rückenissen mit PUR-Schaum (mind. RG 25) und einer Abdeckung aus Wattevlies.
- Dekostoff:** Der Dekostoff (Dekostoff PG 6 / Dekostoff PG 10) ist nur für Kissen lieferbar und wird auf Rapport verarbeitet. Die Preise entnehmen Sie bitte der PG 6 bzw. der PG 10.
- Matratzen:** Matratze PUR-Schaum RG 35 und Drell - inklusive
Matratze HR-Kaltschaum-Standard RG 40 und Drell - gegen Mehrpreis
- Zubehör:** Longchairvarianten: gerade (Nr. 1) oder schräg (Nr. 2)
- Funktion:** Bettfunktion: Längsschläfer auf Sitzhöhe
Liegefläche bei Sessel = 85x200 cm / Liegefläche bei 2-Sitzer = 120x200 cm /
Liegefläche bei 3-Sitzer = 140x200 cm / Liegefläche bei Maxi-Sofa = 160x200 cm
Longchair Nr. 1 und Nr. 2 mit Bettkasten
- Sonstiges:** Alle verwendeten Materialien entsprechen den Anforderungen der DGM laut RAL GZ 430. Die Nahtverteilung kann bei Stoff-oder Lederverarbeitung unterschiedlich ausfallen. Ein Abzeichnen der Kammereinteilung bei losen Sitz- und Rückenissen (insbesondere bei Lederbezügen) ist warentypisch und designtechnisch so gewollt. Die Verarbeitung von Zier-, Kapp- oder Doppelnähten kann in den Stoff- oder Ledervarianten unterschiedlich ausfallen.
- Eine besonders legere Polsterung zeichnet sich durch eine sehr weiche / soffige Oberfläche aus. Die Bezüge zeigen bereits im Neuzustand ein ausgeprägtes Wellenbild, das design-, modell-, und konstruktionsbedingt ist. Die Polsterung wird sich der Körperform anpassen bzw. die Sitzfestigkeit leicht nachlassen. Geringfügige Unterschiede in der Sitzhärte bei Anbaugruppen sind konstruktionsbedingt und daher kein Beanstandungsgrund.
- Alle Rückenspannteile werden standardmäßig im jeweiligen Originalbezug geliefert. Materialbezogene Hinweise bei Stoffen finden Sie in unseren Stoff- und Lederlaschen auf der Rückseite bei den einzelnen Stoffen und Lederqualitäten.
- Alle in der Preisliste genannten Werte sind ca. Maße in Zentimeter. Änderungen in Form, Farbe und Konstruktion im Rahmen des technischen Fortschritts behalten wir uns vor. Bitte notieren Sie Bestellungen immer davorstehend von links nach rechts.

Modell: All-Round

Fuß- & Armlehnauswahl




nur bei Armlehne
SLIM, STYLE, BASE,
ANGLE und SCROLL

Holzfuß

lieferbare
Holzfußfarben, siehe
Holzfarbtonkarte (ohne
Sonderfabton)

chrom (Holzfuß mit
Chromummantelung)



nur bei Armlehne
FLY

Metallfuß




Slim 12 cm



Style 16 cm



Base 27 cm



Angle 28 cm



Scroll 16 cm

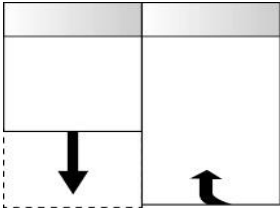
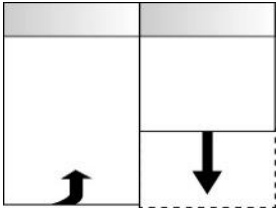
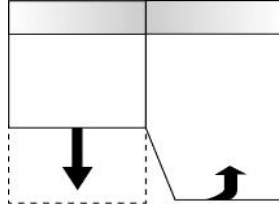
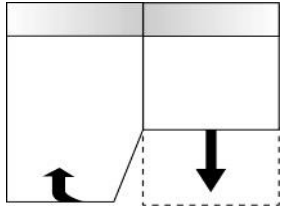


**Fly 9 cm
abgeklappt 28 cm**

Bitte geben Sie **IMMER** die gewünschte Armlehne an,
ein Armlehnenmix ist nicht möglich!

Armlehne Fly gegen Aufpreis lieferbar

Alle angegebenen Maße sind ohne Armlehnen-Maße. Bitte diese immer -nach Auswahl der Armlehne- noch dazu rechnen

Maße (ca. cm) Höhe: 81 Tiefe: 94 Sitzhöhe: 45 Sitztiefe: 55				
	(1 Armlehne + 105 cm + Longchair x 170 cm)	170 cm x Longchair + 105 cm + 1 Armlehne	(1 Armlehne + 105 cm + Longchair x 170 cm)	170 cm x Longchair + 105 cm + 1 Armlehne
	1-Sitzer (Armlehne) links mit Funktion - Longchair1 (Armlehne) rechts mit Funktion 85 cm	Longchair1 (Armlehne) links mit Funktion - 1-Sitzer (Armlehne) rechts mit Funktion 85 cm	1-Sitzer (Armlehne) links mit Funktion - Longchair2 (Armlehne) rechts mit Funktion 85 cm	Longchair2 (Armlehne) links mit Funktion - 1-Sitzer (Armlehne) rechts mit Funktion 85 cm
Preise in EUR EKNN				
Preisgruppe 6/Cord				
Preisgruppe 8				
Preisgruppe 10				
Preisgruppe D				
Preisgruppe H				
Preisgruppe J				
Preisgruppe T				
Preisgruppe X				
Aufpreise				
Matratze Kaltschaum				
Armlehne FLY				

Longchair Gesamtbreite inklusive Armlehne

SLIM	96 cm - Armlehne schließt bündig ab
STYLE	100 cm - Armlehne schließt bündig ab
BASE	111 cm - Armlehne steht 11 cm über
ANGLE	112 cm - Armlehne steht 12 cm über
SCROLL	100 cm - Armlehne steht 4 cm über
FLY	92 cm (hochgeklappt) - Armlehne steht 9cm über

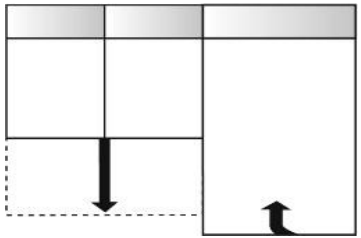
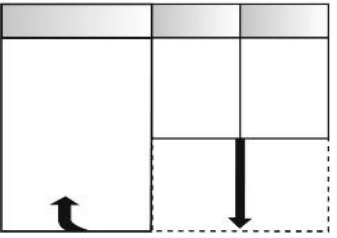
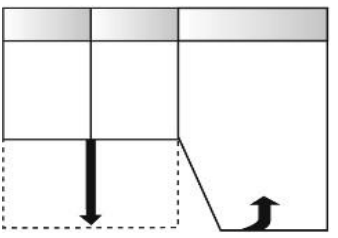
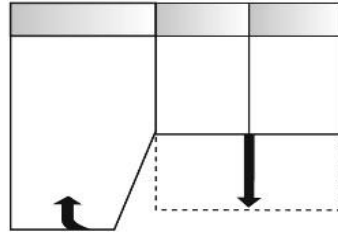
Alle angegebenen Maße sind ohne Armlehnen-Maße. Bitte diese immer -nach Auswahl der Armlehne- noch dazu rechnen

Maße (ca. cm) Höhe: 81 Tiefe: 94 Sitzhöhe: 45 Sitztiefe: 55				
	(1 Armlehne + 145 cm + Longchair x 170 cm)	170 cm x Longchair + 145 cm + 1 Armlehne	(1 Armlehne + 145 cm + Longchair x 170 cm)	170 cm x Longchair + 145 cm + 1 Armlehne
	2-Sitzer (Armlehne) links mit Funktion - Longchair1 (Armlehne) rechts mit Funktion 120 cm	Longchair1 (Armlehne) links mit Funktion - 2-Sitzer (Armlehne) rechts mit Funktion 120 cm	2-Sitzer (Armlehne) links mit Funktion - Longchair2 (Armlehne) rechts mit Funktion 120 cm	Longchair2 (Armlehne) links mit Funktion - 2-Sitzer (Armlehne) rechts mit Funktion 120 cm
Preisgruppe 6/Cord				
Preisgruppe 8				
Preisgruppe 10				
Preisgruppe D				
Preisgruppe H				
Preisgruppe J				
Preisgruppe T				
Preisgruppe X				
Aufpreise				
Matratze Kaltschaum				
Armlehne FLY				

Longchair Gesamtbreite inklusive Armlehne

SLIM	96 cm - Armlehne schließt bündig ab
STYLE	100 cm - Armlehne schließt bündig ab
BASE	111 cm - Armlehne steht 11 cm über
ANGLE	112 cm - Armlehne steht 12 cm über
SCROLL	100 cm - Armlehne steht 4 cm über
FLY	92 cm (hochgeklappt) - Armlehne steht 9cm über

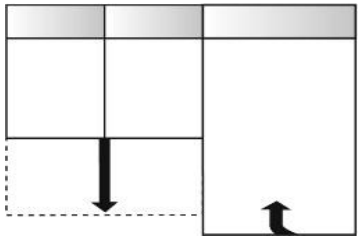
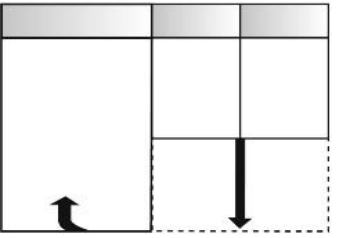
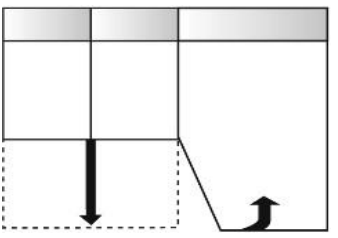
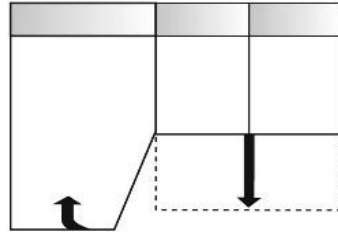
Alle angegebenen Maße sind ohne Armlehnen-Maße. Bitte diese immer -nach Auswahl der Armlehne- noch dazu rechnen

Maße (ca. cm) Höhe: 81 Tiefe: 94 Sitzhöhe: 45 Sitztiefe: 55				
	(1 Armlehne + 165 cm + Longchair x 170 cm)	170 cm x Longchair + 165 cm + 1 Armlehne	(1 Armlehne + 165 cm + Longchair x 170 cm)	170 cm x Longchair + 165 cm + 1 Armlehne
	3-Sitzer (Armlehne) links mit Funktion - Longchair1 (Armlehne) rechts mit Funktion 140 cm	Longchair1 (Armlehne) links mit Funktion - 3-Sitzer (Armlehne) rechts mit Funktion 140 cm	3-Sitzer (Armlehne) links mit Funktion - Longchair2 (Armlehne) rechts mit Funktion 140 cm	Longchair2 (Armlehne) links mit Funktion - 3-Sitzer (Armlehne) rechts mit Funktion 140 cm
Preisgruppe 6/Cord				
Preisgruppe 8				
Preisgruppe 10				
Preisgruppe D				
Preisgruppe H				
Preisgruppe J				
Preisgruppe T				
Preisgruppe X				
Aufpreise				
Matratze Kaltschaum				
Armlehne FLY				

Longchair Gesamtbreite inklusive Armlehne

SLIM	96 cm - Armlehne schließt bündig ab
STYLE	100 cm - Armlehne schließt bündig ab
BASE	111 cm - Armlehne steht 11 cm über
ANGLE	112 cm - Armlehne steht 12 cm über
SCROLL	100 cm - Armlehne steht 4 cm über
FLY	92 cm (hochgeklappt) - Armlehne steht 9cm über

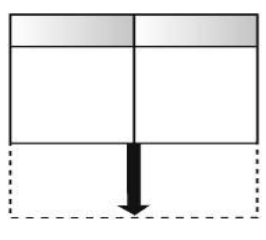
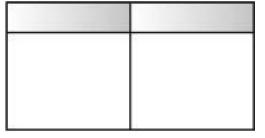
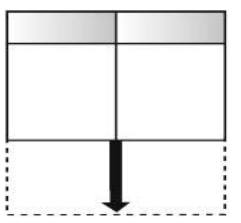
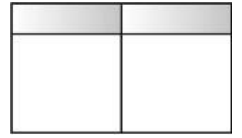
Alle angegebenen Maße sind ohne Armlehnen-Maße. Bitte diese immer -nach Auswahl der Armlehne- noch dazu rechnen

Maße (ca. cm) Höhe: 81 Tiefe: 94 Sitzhöhe: 45 Sitztiefe: 55				
	(1 Armlehne + 185 cm + Longchair x 170 cm)	170 cm x Longchair + 185 cm + 1 Armlehne	(1 Armlehne + 185 cm + Longchair x 170 cm)	170 cm x Longchair + 185 cm + 1 Armlehne
	Maxi-Sofa (Armlehne) links mit Funktion - Longchair1 (Armlehne) rechts mit Funktion 160 cm	Longchair1 (Armlehne) links mit Funktion - Maxi-Sofa (Armlehne) rechts mit Funktion 160 cm	Maxi-Sofa (Armlehne) links mit Funktion - Longchair2 (Armlehne) rechts mit Funktion 160 cm	Longchair2 (Armlehne) links mit Funktion - Maxi-Sofa (Armlehne) rechts mit Funktion 160 cm
Preisgruppe 6/Cord				
Preisgruppe 8				
Preisgruppe 10				
Preisgruppe D				
Preisgruppe H				
Preisgruppe J				
Preisgruppe T				
Preisgruppe X				
Aufpreise				
Matratze Kaltschaum				
Armlehne FLY				

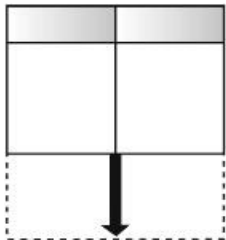

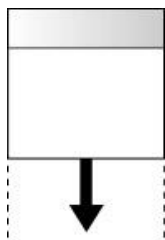

Longchair Gesamtbreite inklusive Armlehne

SLIM	96 cm - Armlehne schließt bündig ab
STYLE	100 cm - Armlehne schließt bündig ab
BASE	111 cm - Armlehne steht 11 cm über
ANGLE	112 cm - Armlehne steht 12 cm über
SCROLL	100 cm - Armlehne steht 4 cm über
FLY	92 cm (hochgeklappt) - Armlehne steht 9cm über





Alle angegebenen Maße sind ohne Armlehnen-Maße. Bitte diese immer -nach Auswahl der Armlehne- noch dazu rechnen

Maße (ca. cm) Höhe: 81 Tiefe: 94 Sitzhöhe: 45 Sitztiefe: 55				
	Maxi-Sofa mit Bettfunktion (160 cm)	Maxi-Sofa	3-Sitzer mit Bettfunktion (140 cm)	3-Sitzer
Maße	185 cm	185 cm	165 cm	165 cm
	Maxi-Sofa mit Bettfunktion (mit 2 Armlehnen)	Maxi-Sofa (mit 2 Armlehnen)	3-Sitzer mit Bettfunktion (mit 2 Armlehnen)	3-Sitzer (mit 2 Armlehnen)
Preisgruppe 6/Cord				
Preisgruppe 8				
Preisgruppe 10				
Preisgruppe D				
Preisgruppe H				
Preisgruppe J				
Preisgruppe T				
Preisgruppe X				
Aufpreise				
Matratze Kaltschaum				
Armlehne FLY				

Alle angegebenen Maße sind ohne Armlehnen-Maße. Bitte diese immer -nach Auswahl der Armlehne- noch dazu rechnen

Maße (ca. cm) Höhe: 81 Tiefe: 94 Sitzhöhe: 45 Sitztiefe: 55				
	2-Sitzer mit Bettfunktion (120 cm)	2-Sitzer	Sessel mit Bettfunktion (85cm)	Hocker
Maße	145 cm	145 cm	105 cm	100 x 70 cm
	2-Sitzer mit Bettfunktion (mit 2 Armlehnen)	2-Sitzer (mit 2 Armlehnen)	1-Sitzer mit Bettfunktion (mit 2 Armlehnen)	Hocker im Maß -100 x 70-
Preisgruppe 6/Cord				
Preisgruppe 8				
Preisgruppe 10				
Preisgruppe D				
Preisgruppe H				
Preisgruppe J				
Preisgruppe T				
Preisgruppe X				
Aufpreise				
Matratze Kaltschaum				
Armlehne FLY				

Der Dekostoff (Dekostoff PG 6 / Dekostoff PG 10) ist nur für Kissen lieferbar und wird nicht im Rapport verarbeitet. Die Preise entnehmen Sie bitte der PG 6 bzw. der PG 10.

				
Art.-Nr.	75020	75030	75040	75130
Maße BxH	40 x 40	50 x 50	60 x 60	
	Kissen klein -40 x 40- inklusive Füllung	Kissen medium -50 x 50- inklusive Füllung	Kissen groß -60 x 60- inklusive Füllung	Kissen rechteckig medium -60 x 40- inklusive Füllung



Preisgruppe 6/Cord				
Preisgruppe 8				
Preisgruppe 10				
Preisgruppe D				
Preisgruppe H				
Preisgruppe J				
Preisgruppe T				
Preisgruppe X				

Modell: All-Round

Zubehör

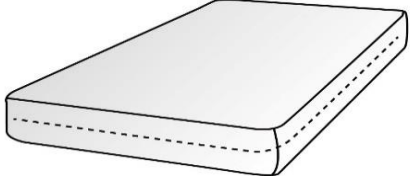
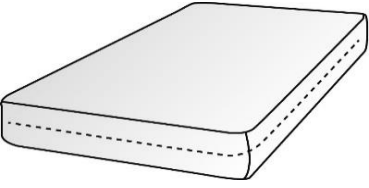
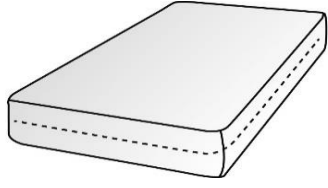
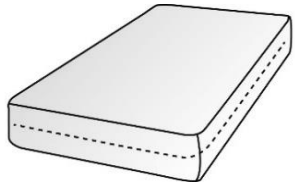


Der Dekostoff (Dekostoff PG 6 / Dekostoff PG 10) ist nur für Kissen lieferbar und wird nicht auf Rapport verarbeitet. Die Preise entnehmen Sie bitte der PG 6 bzw. der PG 10.

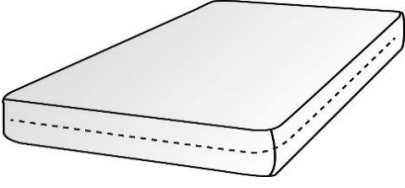
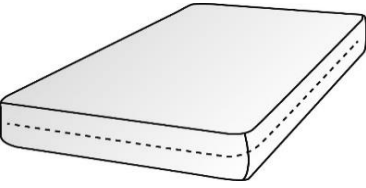
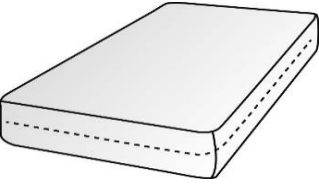
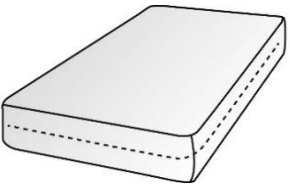
				
Art.-Nr.	77130	77140		
Maße BxH	75 x 75	95 x 95		
	Flutterkissen quadratisch M medium -75 x 75- inklusive Füllung	Flutterkissen quadratisch L groß -95 x 95- inklusive Füllung		

Preisgruppe 6/Cord				
Preisgruppe 8				
Preisgruppe 10				
Preisgruppe D				
Preisgruppe H				
Preisgruppe J				
Preisgruppe T				
Preisgruppe X				

Standard (Pur-Schaum)

				
Maße	160 cm	140 cm	120 cm	85 cm
	Matratze PUR-Schaum für Maxi-Sofa	Matratze PUR-Schaum für 3-Sitzer	Matratze PUR-Schaum für 2-Sitzer	Matratze PUR-Schaum für 1-Sitzer

Kaltschaum

				
Maße	160 cm	140 cm	120 cm	85 cm
	Matratze Kaltschaum für Maxi-Sofa	Matratze Kaltschaum für 3-Sitzer	Matratze Kaltschaum für 2-Sitzer	Matratze Kaltschaum für 1-Sitzer

Sie sind anspruchsvoll? Gut so - Wir sind es auch!

Daher legen wir großen Wert auf Haltbarkeit, Materialgüte, Langlebigkeit, Sicherheit und Gesundheitsverträglichkeit!
Weil unsere Möbel den hohen Ansprüchen der Gütegemeinschaft Möbel e.V. gerecht werden ist unser gesamtes Sortiment mit dem Gütezeichen „Goldenes M“ und der höchstmöglichen Emissionsklasse A ausgezeichnet



Gütezeichen „Goldenes M“

Fast 50 Jahre Forschung, Laborprüfungen, Praxistests, Vergleiche und wissenschaftlicher Austausch stecken hinter dem RAL Gütezeichen „Goldenes M“.

- Geprüfte Qualität nach Güte- und Prüfbestimmungen RAL-GZ 430
- Garantierte Sicherheit durch aufwendige Labor- und Funktionsprüfungen
- Gesundes Wohnen durch strenge Grenzwerte für Schadstoffe - zum Teil strenger als der Gesetzgeber vorschreibt, die in unabhängigen Prüflaboren festgelegt wurden

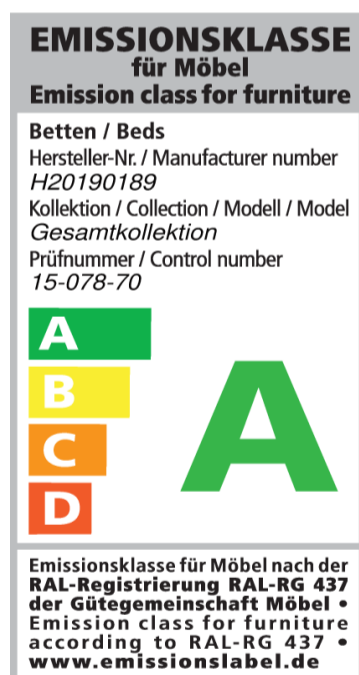
Das „Goldene M“ bedeutet für den Möbelkäufer: Dies ist Qualität, auf die Sie sich verlassen können.

Emissionslabel

Ein Expertenkreis der Deutschen Gütegemeinschaft Möbel e.V. hat in Zusammenarbeit mit führenden Prüfinstituten wie dem TÜV Rheinland, der LGA Nürnberg und dem ECO-Institut ein Emissionslabel für Möbel entwickelt.

- Das Label gibt dem Verbraucher Informationen zur Schadstoffemission und soll ihn vor gesundheitlichen Beeinträchtigungen schützen
- Das gesamte Sortiment ist nach diesen Richtlinien klassifiziert
- Der Nachweis der Klassifizierungen erfolgt aufgrund der Einhaltung der Vergabegrundlage mit entsprechenden Schadstoffprüfungen von neutralen Prüfinstituten auf Basis der Anforderungen nach RAL-GZ 430 oder derer des Blauen Engels.

Unsere Produkte erfüllen die höchstmögliche Emissionsklasse „A“, was uns ein ruhiges Gewissen und Ihnen höchstmögliche Sicherheit in Bezug auf die Emissionswerte Ihres Polstermöbels bietet.



Sie sind anspruchsvoll? Gut so - Wir sind es auch!

Gerade in dem Bereich Leder ist uns ein verantwortungsbewusster Umgang mit Umwelt und Gesundheit sehr wichtig. Unsere Leder sind mit dem „Blauen Engel“ ausgezeichnet, da wir gezielt gesundheitlich unbedenkliche Polsterleder für unsere Möbel auswählen.

Damit unsere Kunden lange Freude an Ihrer Ledergarnitur haben, bieten wir nun die Möglichkeit bis zu 4 Wochen nach dem Kauf des Möbels einen zusätzlichen 5-Jahres-LOGLIFE-Service abzuschließen.



www.blauer-engel.de/uz148



Blaue Engel - Umweltfreundliche Polsterleder

Der Blaue Engel für emissionsarme Polsterleder signalisiert, dass bei den ausgezeichneten Ledern die Umwelt- und Gesundheitsbelastungen von der Produktion über die gesamte Nutzungsdauer, bis hin zur Verwertung und Entsorgung minimiert sind.

Folgende Lederqualitäten sind mit dem Blauen Engel ausgezeichnet:

Cento
Dickleder Torero
Life-Line
Nature

Der Blaue-Engel ist das weltweit erfolgreichste Umweltzeichen mit einer Markenbekanntheit von 92%!

5-Jahres-LOGLIFE-Service.

Mit den richtigen Reinigungs- und Pflegemitteln erhalten Sie den Wert Ihres Polstermöbels und haben lange Freude daran. Als Teil dieses 5-Jahres-LOGLIFE-Service erhalten Sie eine professionelle, telefonische Beratung, gratis Spezialprodukte und einen kostenlosen Support.

Dieser Service kann für folgende Lederqualitäten abgeschlossen werden:

Cento
Dickleder Torero
Mercury

Der 5-Jahres-LOGLIFE-Service bietet Sicherheit für ein Polsterleder, dass besonders langlebig und einfach zu pflegen ist!

Weitere Informationen finden Sie unter www.3c-care.de



Was ist OEKO-TEX®

Zahlreiche unserer Stoffe und Polstermaterialien sind mit dem STANDARD 100 by OEKO-TEX® Label ausgezeichnet. Ist ein textiler Artikel mit diesem Label ausgezeichnet, können Sie sich darauf verlassen, dass dieser Stoff bzw. das Polstermaterial auf Schadstoffe geprüft wurde und der Artikel somit gesundheitlich unbedenklich ist.

Die Angaben welche unserer Bezugstoffe zertifiziert sind und weitere hilfreiche Informationen finden Sie auf unserer Homepage unter <https://www.candy-sleep.de/bezeuge/stoffe/>



(Beispiellabel)

Die Auszeichnungen bietet Ihnen folgende Vorteile:

- STANDARD 100 by OEKO-TEX® gehört zu den weltweitbekanntesten Labels für schadstoffgeprüfte Textilien. Es steht für Kundenvertrauen und hohe Produktsicherheit.
- Die Prüfung wird von unabhängigen OEKO-TEX® Instituten auf der Grundlage eines umfangreichen OEKO-TEX® Kriterienkataloges durchgeführt.
- Sie berücksichtigen im Prüfverfahren zahlreiche sowohl reglementierte wie nicht-reglementierte Substanzen, die der menschlichen Gesundheit schaden könnten.
- Vielfach gehen die gesetzten Grenzwerte für den STANDARD 100 über nationale und internationale Vorgaben hinaus.
- Der Kriterienkatalog wird mindestens einmal jährlich aktualisiert und um neue wissenschaftliche Erkenntnisse oder gesetzliche Vorgaben erweitert.



Wir sind ein klimaneutraler Möbelhersteller (bilanziell und durch CO₂-Zertifikate)

Wir können mit Stolz sagen, dass wir von der DGM als klimaneutraler Hersteller ausgezeichnet wurden. Unser Handeln orientiert sich stets am ressourcenschonenden Umgang, um so die Lebensgrundlagen von Menschen, Tieren und Pflanzen zu schützen und zu erhalten. Bei 3C ist Nachhaltigkeit nicht nur ein Werbeversprechen - die Entwicklung nachhaltiger Produkte ist für uns eine Selbstverständlichkeit.